

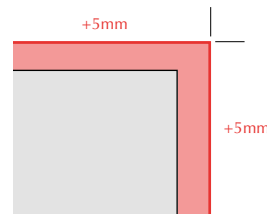
Druckdaten richtig vorbereiten

Freue Dich auf optimale Ergebnisse

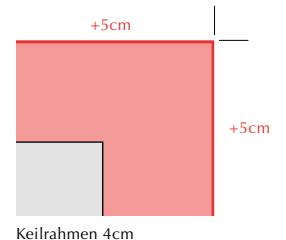
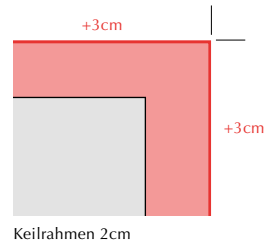
Unser Ziel ist es, dass Du mit unseren Produkten bei Deinen Kunden einen nachhaltigen und positiven Eindruck hinterlässt – und auch künftig auf unsere Qualität vertraust. Für einen reibungslosen Workflow und eine termingerechte Produktion leistest Du mit **richtig vorbereiteten Druckdaten** Deinen Beitrag. Nachstehend haben wir für Dich eine Checkliste mit allen wichtigen Informationen zusammengestellt.

Wanddekorationen und FineArt-Drucke

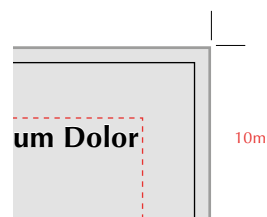
- **Plattendrucken und FineArt-Kaschierungen:**
Die Beschnittzugabe zum Bildformat beträgt ringsum 5 mm.



- **Canvas-Drucke:**
Wir bieten Keilrahmen in einer Leistenstärke von 2 cm oder 4 cm an. Für das Spannen auf den Keilrahmen benötigen wir zuzüglich zum Bildformat je nach Leistenstärke eine Zugabe zum Umschlagen: Bei 2 cm Keilrahmen sind es 3 cm je Kante, bei 4 cm Keilrahmen sind es 5 cm je Kante.



- **Bildwichtige Teile:**
Setze Linien, Texte oder Logos bitte nicht zu nahe an den Bildrand und halte mindestens 10 – 20 mm Abstand zum Rand ein. Rahmen, die bis zum Rand des Formats gehen, sollten eine Rahmendicke von mindestens 10 mm haben (zzgl. Beschnittzugabe).



- Beachte bitte auch die **Informationen in unserer Preisliste für Wanddekorationen**. Wir machen zu jedem Standardformat genaue Angaben und unterscheiden zwischen Nennformat und dem für den Druck notwendigen Dateiformat.
- **Farbraum:** RGB – **Dateiformat:** JPEG – **Bildauflösung:** 240 bis 300 ppi, aufs Endformat bezogen.
- **Farbprofil:** Ja, bitte einbetten. Verwende das Farbprofil, auf das Dein Workflow und Arbeitsplatz kalibriert und profiliert ist (z.B. sRGB, Adobe RGB).

Fortsetzung auf Seite 2 →

Datenübertragung

- Wenn Du über den **PASCHE Webshop** bestellst, kannst Du Deine Druckdaten gleich anfügen und brauchst Dich um nichts mehr kümmern.
- Alternativ kannst Du Deine Druckdaten per E-Mail an **daten@pasche.de** senden (bis max. 10 MB).
- Größere Dateien überträgst Du einfach über **pasche.wetransfer.com** an uns.

Datencheck

- Nach Erhalt Deiner Druckdaten führen wir einen **standardisierten Datencheck** durch. Sollte einmal etwas nicht passen, benachrichtigen wir Dich umgehend.

Fragen und Unterstützung

- Wir möchten, dass Du mit unseren Produkten und Services vollständig zufrieden bist. Falls bei der Erstellung Deiner Druckvorlage irgendwelche Fragen, Unsicherheiten oder Probleme entstehen, **sende einfach eine kurze Beschreibung mit Deinen Kontaktdaten an service@pasche.de**. Gerne kannst Du auch Screenshots oder Deinen Entwurf mitsenden bzw. zum Download bereitstellen. Unser Druckvorstufen-Team wird sich mit Dir in Verbindung setzen.
- Auch bei allen sonstigen Fragen und Wünschen zu Produkten, bei Anregungen oder auch Kritik freuen wir uns darüber, wenn Du mit uns in Kontakt trittst. **Das PASCHE-Team ist für Dich da.**